

Дастлабки маълумотларга кўра, 2019 йилнинг январь-сентябрида Сирдарё вилояти бўйича ялпи ҳудудий маҳсулот (кейинги ўринларда ЯҲМ) ҳажми жорий нархларда 7 595,7 млрд. сўмни ташкил этди ва 2018 йилнинг тегишли даврига нисбатан 3,8 % га ўсди.

2019 йил январь-сентябрь якунлари бўйича аҳоли жон бошига ЯҲМ 9 088,0 минг сўмни ташкил этди ва бу кўрсаткич ўтган йилга нисбатан 1,9 % га ошди.

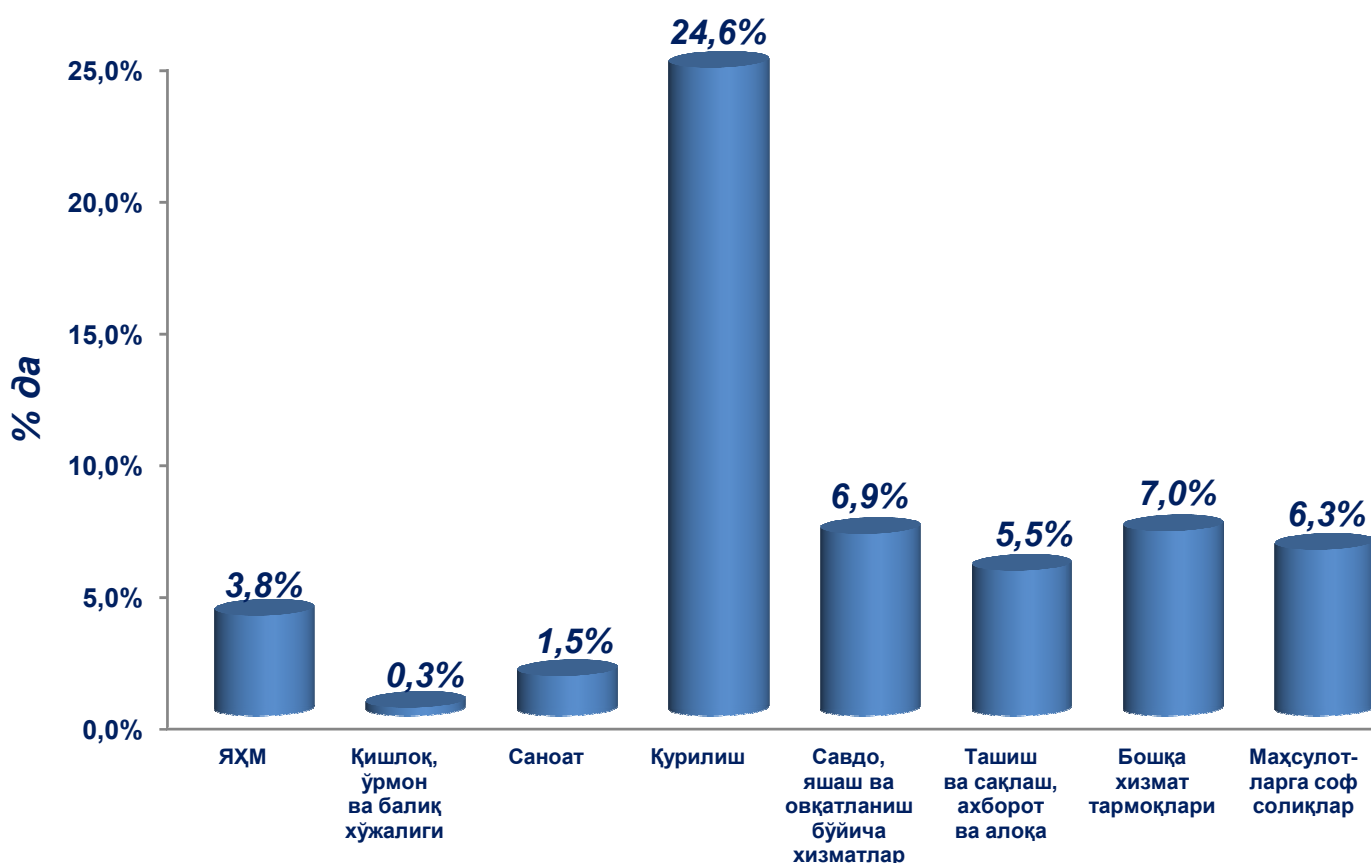
Ўзбекистон Республикаси бўйича ЯИМни шакллантиришда Сирдарё вилоятининг қўшган ҳиссаси 2,1 % ни ташкил этди.

Иқтисодий фаолият турлари бўйича ЯҲМни ишлаб чиқариш (январь-сентябрь)

	Млрд.сўм		2018 й. га нисбатан % да
	2018 й.	2019 й.	
I. ЯҲМ	5 705,7	7 595,7	103,8
<i>шу жумладан:</i>			
Тармоқларнинг ялпи қўшилган қиймати	5 420,3	6 995,3	103,6
Маҳсулотларга соф солиқлар	285,4	600,4	106,3
II. Тармоқларнинг ялпи қўшилган қиймати	5 420,3	6 995,3	103,6
Қишлоқ, ўрмон ва балиқ хўжалиги	2 604,8	2 990,0	100,3
Саноат (қурилишни қўшган ҳолда)	1 469,5	2 261,3	106,6
саноат	1 142,3	1 763,4	101,5
қурилиш	327,2	497,9	124,6
Хизматлар	1 346,0	1 744,0	106,7
савдо, яшаш ва овқатланиш бўйича хизматлар	302,2	362,6	106,9
ташиш ва сақлаш, ахборот ва алоқа	252,8	274,6	105,5
бошқа хизмат тармоқлари	791,0	1 106,8	107,0

Худуд иқтисодиётининг асосий тармоқларида кузатилган ўсиш суръатлари ЯҲМ ўсишида асосий омил бўлиб хизмат қилди. Жумладан, қишлоқ, ўрмон ва балиқ хўжалиги тармоғининг ўсиш суръати 100,3 % (ЯҲМ таркибидаги улуши – 42,7 %), саноат – 101,5 % (25,2 %), қурилиш – 124,6 % (7,1 %), хизматлар - 106,7 % (25,0 %) ни ташкил этди.

2019 йил январь-сентябрида ЯҲМнинг иқтисодий фаолият турлари бўйича ўсиш суръатлари



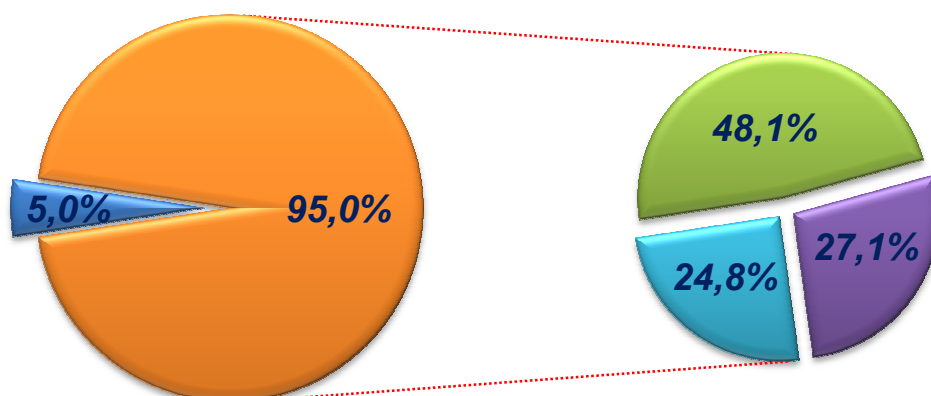
иқтисодий фаолият турлари

Худуд иқтисодиётининг барча тармоқларида яратилган ялпи қўшилган қиймат (ЯҚҚ) ҳажми умумий ЯҲМнинг 92,1 % ини, маҳсулотларга соф солиқлар эса 7,9 % ни ташкил этди.

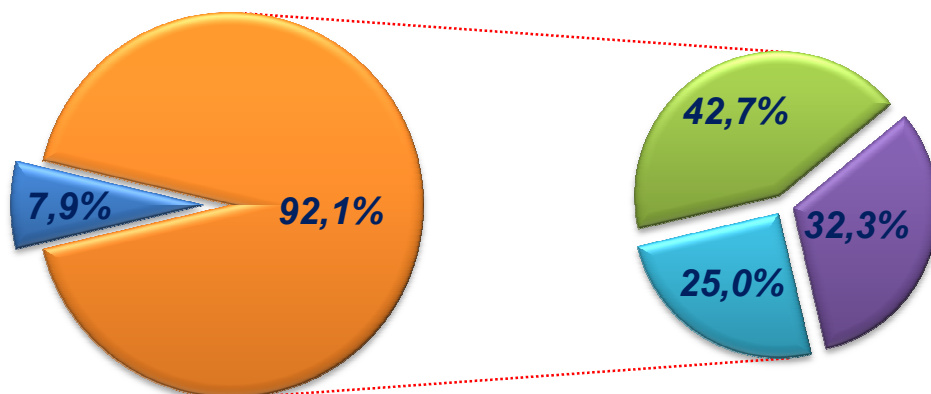
Қишлоқ, ўрмон ва балиқ хўжалиги ЯҲМнинг тармоқлар бўйича таркибидаги улуши 5,4 % пунктга камайди ва ҳисобот йилида 42,7 % ни ташкил этди. Саноат (қурилишни қўшган ҳолда) тармоғининг улуши 5,2 % пунктга кўпайиб, 32,3 % ни ташкил этди. Хизматлар соҳасининг ЯҲМ таркибидаги улуши 25,0 % ни ташкил этди ва 2018 йилнинг мос даври (24,8 %) билан таққосланганда 0,2 % пунктга ўсди.

Ялпи ҳудудий маҳсулотнинг тармоқлар бўйича таркиби (жамига нисбатан фоизда)

2018 йил январь-сентябрь



2019 йил январь-сентябрь



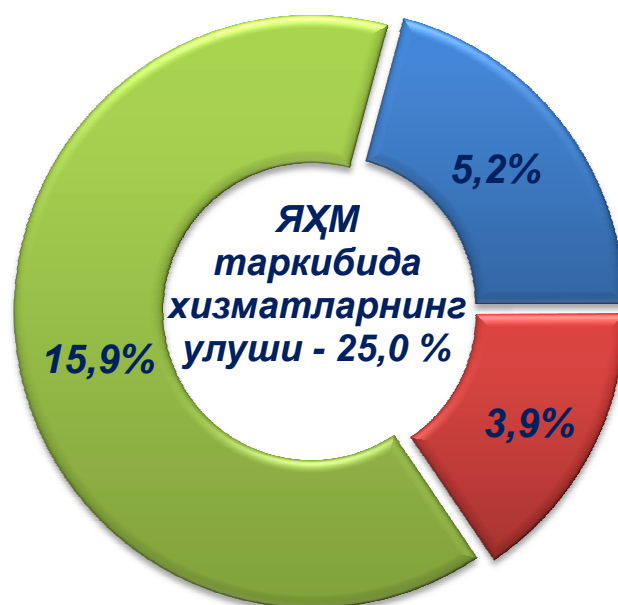
- Маҳсулотларга соф солиқлар
- Тармоқларнинг ялпи қўшилган қиймати
- Қишлоқ, ўрмон ва балиқ хўжалиги
- Саноат (қурилишни қўшган ҳолда)
- Хизматлар

Савдо, яшаш ва овқатланиш бўйича хизматларнинг ЯҲМ таркибидаги улуши 5,2 % ни (2018 йил январь-сентябрь – 5,6 %), ташиш ва сақлаш, ахборот ва алоқа – 3,9 % ни (4,7 %), хизмат кўрсатувчи бошқа тармоқлар – 15,9 % ни (14,5 %) ташкил этди.

**Хизматлар соҳасининг ялпи қўшилган қиймати таркиби
(жамига нисбатан фоизда)**

2018 йил январь-сентябрь.

2019 йил январь-сентябрь.



- савдо, яшаш ва овқатланиш бўйича хизматлар
- ташиш ва сақлаш, ахборот ва алоқа
- хизмат кўрсатувчи бошқа тармоқлар

Сирдарё вилоят статистика бошқармаси
Статистика фаолиятини ташкил этиш
ва йиғма ахборот-таҳлилий ишлари бўлими
Нашр учун масъул: У.Элмуратов
(0371) 230-86-14